



ТЕРРИТОРИАЛЬНЫЙ ОРГАН
ФЕДЕРАЛЬНОЙ СЛУЖБЫ
ГОСУДАРСТВЕННОЙ СТАТИСТИКИ
ПО РОСТОВСКОЙ ОБЛАСТИ

ОСНОВНЫЕ ПОКАЗАТЕЛИ СОЦИАЛЬНО-ЭКОНОМИЧЕСКОГО ПОЛОЖЕНИЯ

январь 2024 года

19.03.2024

Отдел сводных статистических работ и общественных связей

СОДЕРЖАНИЕ

Экономические показатели	3
Индексы цен	11
Социальные показатели	14

1

Экономические показатели

ИНДЕКСЫ ПРОМЫШЛЕННОГО ПРОИЗВОДСТВА

январь 2024 г. в % к январю 2023 г.

РОСТОВСТАТ



Индекс промышленного производства

107,1

Добыча полезных ископаемых

81,4

Обрабатывающие производства

108,2

Обеспечение электроэнергией, газом и паром; кондиционирование воздуха

108,1

Водоснабжение; водоотведение, организация сбора и утилизации отходов, деятельность по ликвидации загрязнений

103,8

По отдельным видам обрабатывающих производств



рост



снижение

Поголовье скота и птицы на 01.02.2024 г., ТЫС. ГОЛОВ

в % к соответствующей
дате предыдущего года

Крупный рогатый скот	627,0	99,6
Свиньи	328,4	97,8
Овцы и козы	848,1	91,4
Птица, млн голов	17,8	104,8

Производство основных видов продукции животноводства, ТЫС. ТОНН

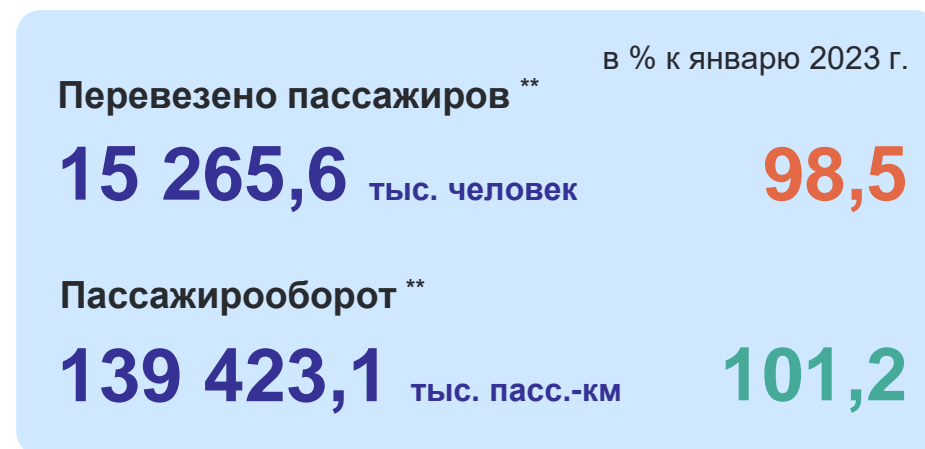
в % к январю 2023 г.

Мясо (скот и птица на убой в живом весе)	33,1	107,7
Молоко	48,3	100,8
Яйца, млн шт.	135,8	113,6

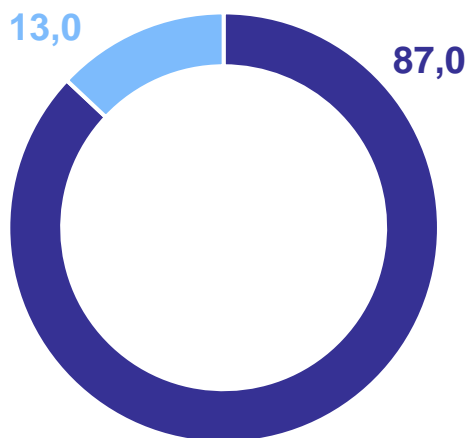
ДЕЯТЕЛЬНОСТЬ АВТОМОБИЛЬНОГО ТРАНСПОРТА

январь 2024 г.

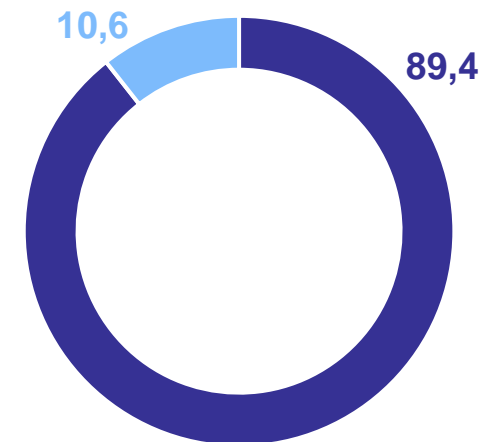
РОСТОВСТАТ



Структура перевозки грузов на коммерческом транспорте, в % к итогу



Структура перевозки пассажиров автобусами по регулярным маршрутам, в % к итогу



* По крупным и средним организациям всех видов экономической деятельности на коммерческой основе.

** Перевозки пассажиров автобусами по маршрутам регулярных перевозок.

ОБОРОТ РОЗНИЧНОЙ ТОРГОВЛИ

январь 2024 г.

РОСТОВСТАТ



Оборот розничной торговли по всем каналам реализации

136,2 млрд руб.

в % к январю 2023 г. *

122,6

Структура формирования оборота розничной торговли, в % к итогу



* В сопоставимых ценах.

ОБЪЕМ ПЛАТНЫХ УСЛУГ НАСЕЛЕНИЮ

январь 2024 г.

РОСТОВСТАТ



Всего оказано платных услуг

30,3 млрд руб.

в % к январю 2023 г. *

101,4

По отдельным видам услуг, млрд руб.



* В сопоставимых ценах.



Всего по обследуемым видам экономической деятельности

468,1 млрд руб.

в % к январю 2023 г. *

115,5

По отдельным видам экономической деятельности, млрд руб.



* В фактических ценах.

**Сальдированный
финансовый результат
организаций**

302,9
млрд руб.

Прибыль организаций

328,5
млрд руб.

Убыток организаций

25,6
млрд руб.

**Удельный вес прибыльных
организаций в общем
числе организаций**

80,0%

Прибыль организаций по отдельным видам экономической деятельности, млрд руб.



* Данные публикуются в сроки, предусмотренные Федеральным планом статистических работ.

2

Индексы цен



ИНДЕКСЫ ЦЕН ПРОИЗВОДИТЕЛЕЙ ПРОМЫШЛЕННЫХ ТОВАРОВ, РЕАЛИЗУЕМЫХ НА ВНУТРЕННИЙ РЫНОК

январь 2024 г., в %

РОСТОВСТАТ

к декабрю 2023 г.

Индекс цен производителей
промышленных товаров **100,1**

Добыча полезных ископаемых **99,7**

Обрабатывающие производства **100,2**

Обеспечение электроэнергией,
газом и паром;
кондиционирование воздуха **99,8**

Водоснабжение; водоотведение,
организация сбора и утилизации
отходов, деятельность
по ликвидации загрязнений **99,9**

к январю 2023 г.

Индекс цен производителей
промышленных товаров **107,4**

Добыча полезных ископаемых **105,6**

Обрабатывающие производства **109,3**

Обеспечение электроэнергией,
газом и паром;
кондиционирование воздуха **99,7**

Водоснабжение; водоотведение,
организация сбора и утилизации
отходов, деятельность
по ликвидации загрязнений **102,8**

ИНДЕКСЫ ПОТРЕБИТЕЛЬСКИХ ЦЕН

январь 2024 г., в %

РОСТОВСТАТ

к декабрю 2023 г.



Все товары и услуги

100,73

Продовольственные товары

101,08

Непродовольственные товары

100,40

Услуги

100,65

к январю 2023 г.



Все товары и услуги

107,10

Продовольственные товары

109,01

Непродовольственные товары

104,77

Услуги

107,37

3

Социальные показатели



СРЕДНЕМЕСЯЧНАЯ НОМИНАЛЬНАЯ НАЧИСЛЕННАЯ ЗАРАБОТНАЯ ПЛАТА

январь – декабрь 2023 г. *

РОСТОВСТАТ



Среднемесячная номинальная начисленная заработная плата одного работника

51 724,1 руб.

в % к январю – декабрю 2022 г.

115,0

Реальная начисленная заработная плата одного работника

в % к январю – декабрю 2022 г.

108,2

По отдельным видам экономической деятельности, руб.



* Данные публикуются в сроки, предусмотренные Федеральным планом статистических работ.

ЗАНЯТОСТЬ И БЕЗРАБОТИЦА*

население в возрасте 15 лет и старше в среднем в ноябре 2023 г. – январе 2024 г.

РОСТОВСТАТ



Численность рабочей силы

2 217,2 тыс. человек



Численность занятых

2 155,4 тыс. человек



Численность безработных

61,9 тыс. человек



Уровень безработицы

2,8%



Уровень зарегистрированной
безработицы**

0,3%

* По данным выборочного обследования рабочей силы.

** По данным Управления государственной службы занятости населения Ростовской области, на конец периода.